


Zabawy Domowe z Przedszkolakami:

Przygotowanie do Nauki Czytania!



Czy twoje dziecko jest w wieku od trzech do pięciu lat? Jeśli tak, to postaraj się wkomponować naukę czytania w codzienne zajęcia dziecka tak, aby stała się ona naturalną częścią jego dnia. W większości przypadków dzieci w wieku od trzech do pięciu lat nie są jeszcze gotowe do podjęcia nauki czytania i pisania. Nie próbuj więc na siłę przyspieszyć rozwoju dziecka, ale raczej staraj się mu pomóc w wykształceniu umiejętności i przyzwyczajzeń, które później ułatwią mu naukę czytania i pisania.

 **Czy twoje dziecko lubi bawić się, biegać i budować z klocków? Zabawy takie mogą również pomóc w przygotowaniu dziecka do podjęcia nauki czytania i pisania.**

Zapewnij dziecku czas na wspólną zabawę z innymi dziećmi. W czasie wspólnych zabaw dziecko uczy się porozumiewania z rówieśnikami.

Rozmawiaj ze swoim dzieckiem. Słuchaj tego, co do ciebie mówi i dziel się z nim swoimi pomysłami i spostrzeżeniami.

Do zabaw z dzieckiem wprowadzaj litery, słowa, cyfry i numery.


Piosenki i wyliczanki również mogą być przydatne w przygotowaniu do nauki czytania.

Zabierz dziecko do sklepu, parku, muzeum, galerii sztuki lub do innego ciekawego miejsca.

Odwiedzanie takich miejsc pomoże mu poznać nowe słowa i dowiedzieć się czegoś interesującego na temat otaczającego go świata.


Pokaż dziecku dlaczego umiejętność czytania i pisania jest niezbędna na codzień.

Gdy dziecko widzi, jak sporządzasz listę zakupów, robisz dla kogoś notatkę, czytasz gazetę, studiujesz mapę, lub przeglądasz kartę dań w restauracji, zaczyna uświadamiać sobie, że umiejętność czytania i pisania jest niezbędna w codziennym życiu.

 **Pokazuj dziecku znaki, rozkłady jazdy, wyjaśniaj rolę książek i czasopism i zachęcaj do czytania zawartych w nich prostych słów lub zdań.**

Czytaj dziecku na głos. Jeżeli nie wiesz, jakie książki będą odpowiednie dla twojego dziecka, możesz poprosić o pomoc w lokalnej bibliotece.

Zapisz swoje dziecko do rejonowej biblioteki.

 **Zachęcaj dziecko do malowania, pisania i korzystania z książek podczas nauki i zabawy.**

Przechowuj w domu książki, magazyny i gry w takich miejscach, w których dziecko będzie mogło łatwo po nie sięgać.

Trzymaj przybory do malowania i pisania w łatwo dostępnym miejscu.

Poproś dziecko, aby objaśniło ci znaczenie namalowanych przez niego rysunków. Zapisuj jego wyjaśnienia po to, aby mogło później do nich wrócić i je „przeczytać.”

Okazuj zainteresowanie i dumę z jego pierwszych sukcesów w nauce pisania i czytania.

Nie zapominaj, że dziecinne bawaganie to też już pewien postęp w nauce pisania!

Starannie wybieraj programy telewizyjne i kasety wideo dla dziecka. Programy takie, jak *Sesame Street*, *Dragon Tales* i *Between the Lions* pomogą rozbudzić zainteresowanie dziecka nauką czytania i pisania.

Uważnie wybieraj gry komputerowe. Gry takie, jak *Reader Rabbit* i *Baily's Book House* będą pomocne w nauce czytania i pisania.

Fachowcy z Amerykańskiej Akademii Pediatrii (*The American Academy of Pediatrics*) uważają, że dzieci w wieku przedszkolnym nie powinny spędzać przed telewizorem lub ekranem komputera więcej niż godzinę do dwóch godzin dziennie. Jest przecież tyle innych ciekawych rzeczy, którymi dziecko może zająć się w ciągu dnia!

English Title: Fun at Home with Preschoolers: Getting Ready to Read!



229 Children's Research Center
51 Gerty Dr. • Champaign, IL 61820-7469
Telefon: 217-333-1386 • Fax: 217-244-7732
Za darmo: 877-275-3227 (Voice/TTY)
Email: iel@uiuc.edu
Internet: <http://illinoisearlylearning.org>

Illinois State Board of Education

Więcej stron z poradami możesz znaleźć pod adresem <http://illinoisearlylearning.org>