






Czym można zająć się podczas czekania w kolejce: Zestawy pomocy wychowawczych

I znowu to samo! Podczas załatwiania różnych spraw z dziećmi grzęzniesz w korku, czekasz w kolejce lub w gabinecie lekarskim. W takich przypadkach pomogą ci przygotowane w domu zestawy kształcące, którymi dzieci w sposób aktywny będą mogły zająć się przez pewien czas.

-  **Wszystkie wymienione zestawy** łatwo zmieszczą się w torebce, w schowku w samochodzie, w tornistrze, lub w torbie na pieluszki. Zestawy są przeznaczone dla dzieci w wieku powyżej 3 lat. Cena takiego zestawu zależy od jego zawartości. Każdy zestaw powinien zawierać:
 - torbę na zamek błyskawiczny lub woreczek plastikowy z zamkiem lub przylepcem, wystarczająco duży, aby pomieścić całą zawartość zestawu.
 - małe woreczki potrzebne do uporządkowania segmentów zestawu
 - ołówki lub długopisy
 - notesik na notatki, obliczenia, na gry, listy lub rysunki (**Uwaga:** aby wykonać własny notesik; poprzecinaj papier na małe, równe kawałki i zepnij je na górze zszywaczem. Dodaj do zestawu kawałek tektury i przymocuj ją do notesu).
-  **Zestaw do matematyki pozwoli** dziecku bawić się z cyframi i liczbami oraz rozwiązywać zadania. Zestaw taki powinien zawierać:
 - lekką taśmę mierniczą
 - komplet różnych przedmiotów do liczenia i grupowania - monety, ziarenka, fasolki, guziki, żetony, kupony, elementy różnych gier, karty do gry, strzałki, itp.
 - listę ulubionych rymowanek i zgadywanek zawierających liczby i cyfry
 - układanki zrobione z pociętych widokówek i kolorowych gazet przyklejone do cienkiej tektury.
-  **Zestaw literacko-artystyczny** wzbogaca wyobraźnię dziecka. Dziecko może układać litery, pisać i ilustrować książeczki, wycinać papierowe lalki lub grać np. w kółko i krzyżyk. W zestawie takim mogą znajdować się:
 - długopisy, mazaki lub kredki (*nie należy pozostawiać kredek w nagrzanym samochodzie*)
 - przezroczysta lub kolorowa taśma
 - znaczki, pieczątki i stempelki
 - kolorowy papier (np. kolorowe kartki z gazet) do składania i wycinania
 - nożyczki – które są bezpieczne i łatwe w użyciu
-  **Zestaw do nauk ścisłych i przyrodniczych może wzbudzić zainteresowanie dziecka otaczającym go światem.** Zestaw taki może zawierać:
 - niewielkie i niedrogie szkło powiększające
 - kartki papieru, ołówki lub flamastry do rysowania zebranych próbek i okazów botanicznych
 - rurki i sprężynki
 - torebki plastikowe do kolekcjonowania próbek i różnych okazów botanicznych
 - zestaw przedmiotów to analizowania - klucze, nasiona, kamyczki, itp. (**Uwaga:** zawartość zestawu można co jakiś czas zmieniać).
-  **Zestaw do muzyki i dźwięków pozwala dziecku poznawać różne tony.** Zestaw taki może zawierać:
 - niewielkie pojemniczki z grzechoczącymi w środku nasionami
 - różnorodne elastyczne gumki
 - nieduże chusteczki lub 12 centymetrowe wstążki do machania
 - papierowe tubki owinięte papierowym ręcznikiem (na mini bębenki lub „megafony”)
 - listę ulubionych piosenek i wierszy

English Title: Things to Do While You're Waiting: Learning Activity Kits



13 Children's Research Center
University of Illinois at Urbana-Champaign
51 Gerty Dr. • Champaign, IL 61820-7469
Telephone: 217-333-1386
Toll-free: 877-275-3227
E-mail: iel@illinois.edu
<http://illinoisearlylearning.org>

Illinois State
Board of Education