






# Czym można się zająć podczas czekania w kolejce: zestawy pomocy wychowawczych



*I znowu to samo! Podczas załatwiania różnych spraw z dziećmi grzędniesz w korku, czekasz w kolejce lub w gabinecie lekarskim. W takich przypadkach pomogą ci przygotowane w domu zestawy kształcące, którymi przez pewien czas aktywnie będą mogły zająć się dzieci, które nie znoszą czekania.*

-  **Wszystkie wymienione zestawy** łatwo zmieszczą się w torebce, w schowku w samochodzie, w tornistrze lub w torbie na pieluszki. Zestawy są przeznaczone dla dzieci w wieku powyżej 3 lat. Cena takiego zestawu zależy od jego zawartości. Każdy zestaw powinien zawierać:
  - torbę na zamek błyskawiczny lub woreczek plastikowy z zamkiem lub przyklepcem, wystarczająco duży, aby pomieścić całą zawartość zestawu,
  - małe woreczki potrzebne do uporządkowania elementów zestawu,
  - ołówki lub długopisy,
  - notesik na notatki, obliczenia, gry, listy lub rysunki (**Uwaga:** aby wykonać własny notesik, poprzecinaj papier na małe, równe kawałki i zepnij je na górze zszywaczem. Dodaj do zestawu kawałek tektury i przymocuj ją do notesu).
-  **Zestaw do matematyki pozwoli** dziecku bawić się z cyframi i liczbami oraz rozwiązywać zadania. Zestaw taki powinien zawierać:
  - lekką taśmę mierniczą,
  - komplet różnych przedmiotów do liczenia i grupowania – monety, ziarenka, fasolki, guziki, żetony, kupony, elementy różnych gier, karty do gry, strzałki itp.
  - listę ulubionych rymowanek i zgadywanek zawierających liczby i cyfry,
  - układanki zrobione z pociętych widokówek i kolorowych gazet przyklejone do cienkiej tektury.
-  **Zestaw literacko-artystyczny** wzbogaca wyobraźnię dziecka. Dziecko może układać litery, pisać i ilustrować książeczki, wycinać papierowe lalki lub grać np. w kółko i krzyżyk. W zestawie takim mogą znajdować się:
  - długopisy, mazaki lub kredki (nie należy pozostawiać kredek w nagrzanym samochodzie),
  - przezroczysta lub kolorowa taśma,
  - znaczki, pieczątki i stempelki,
  - kolorowy papier (np. kolorowe kartki z gazet) do składania i wycinania,
  - nożyczki – takie, które są bezpieczne i łatwe w użyciu.
-  **Zestaw do nauk ścisłych i przyrodniczych może wzbudzić zainteresowanie dziecka otaczającym go światem.** Zestaw taki może zawierać:
  - niewielkie i niedrogie szkło powiększające,
  - kartki papieru, ołówki lub flamastry do rysowania zebranych próbek i okazów botanicznych,
  - rurki i sprężynki,
  - torebki plastikowe do kolekcjonowania próbek i różnych okazów botanicznych,
  - zestaw przedmiotów do analizowania – klucze, nasiona, kamyki itp. (**Uwaga:** zawartość zestawu można co jakiś czas zmieniać).
-  **Zestaw do muzyki i dźwięków pozwala dziecku poznawać różne tony.** Zestaw taki może zawierać:
  - niewielkie pojemniczki z grzechoczącymi w środku nasionami,
  - różne elastyczne gumki,
  - nieduże chusteczki lub długie, ponad 50-centymetrowe wstążki do machania,
  - papierowe tubki owinięte papierowym ręcznikiem (na mini bębenki lub „megafony”),
  - listę ulubionych piosenek i wierszy.

**English Title:** Things to Do While You're Waiting: Learning Activity Kits



13 Children's Research Center  
University of Illinois at Urbana-Champaign  
51 Gerty Dr. • Champaign, IL 61820-7469  
Telephone: 217-333-1386  
Toll-free: 877-275-3227  
E-mail: [iel@illinois.edu](mailto:iel@illinois.edu)  
<https://illinoisearlylearning.org>

